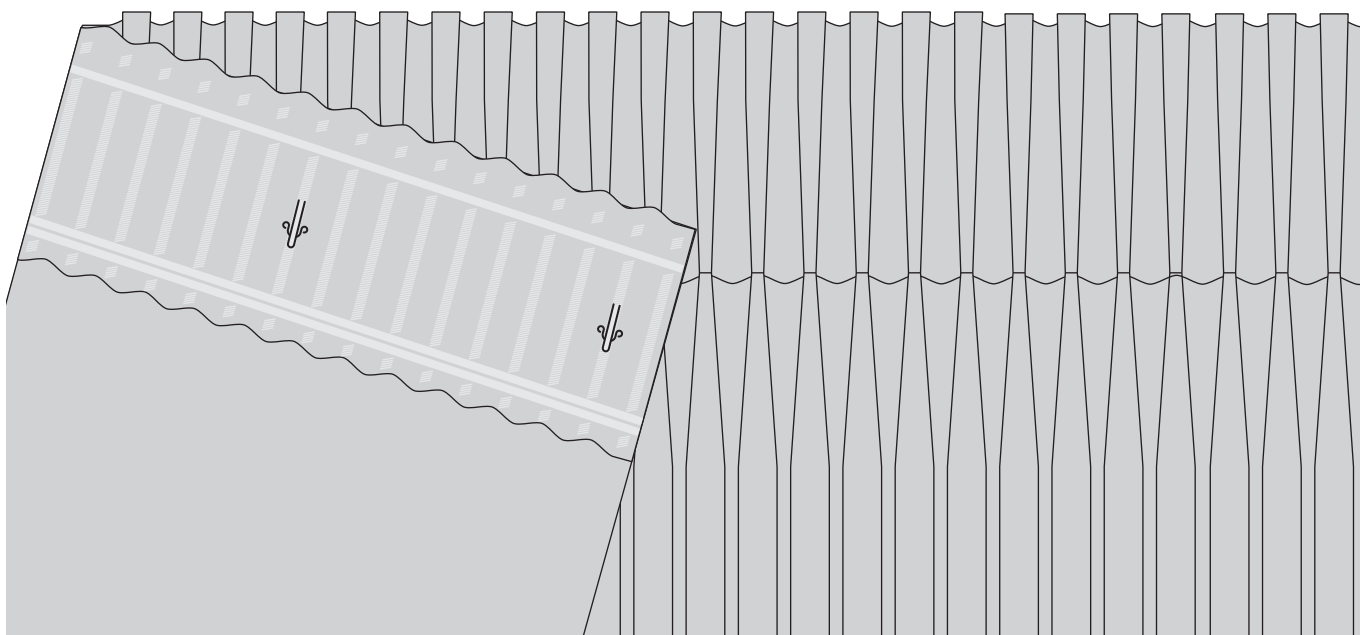


# FICHE 112

## VOILAGES TÊTE FRONCÉE



### DESCRIPTION

#### FINITION STANDARD

- Montage galon multipositions de 7,5 cm de haut
- Ourlets de côtés de 2 cm
- Finition bas plombé

#### FINITIONS SUPPLÉMENTAIRES


- Finition bas ourlet

#### TYPE DE CROCHETS


- Escargot en acier (pour rail et petits anneaux)

#### VARIANTES

- Tête à œillets (voir fiche 107 rideaux à œillets)
- Tête à plis (voir fiches rideaux 108, 109 et 110)



FINITION BAS PLOMBÉ



FINITION BAS OURLET

FICHE DE COMMANDE **112 C**  
VOILAGES TÊTE FRONCÉE

DATE \_\_\_\_\_ LARGEUR ou HAUTEUR \_\_\_\_\_  
SOCIÉTÉ \_\_\_\_\_ MÉTRAGE \_\_\_\_\_  
CONTREMARQUE \_\_\_\_\_ COLORIS \_\_\_\_\_  
RÉFÉRENCE TISSU \_\_\_\_\_ RACCORD \_\_\_\_\_

**TYPE DE VOILAGE**

Paire de voilages  Voilage seul

Largueur de tissu prévu pour une tringle de \_\_\_\_\_ cm

Froncés non fixe (non recousu)  Froncés fixe (recousu)  
 Préplissé machine (sous réserve que le voilage convienne)

**HAUTEUR**

Hauteur dessus tringle au sol \_\_\_\_\_ cm - **Préciser** la garde au sol voulue \_\_\_\_\_  
**OU Hauteur finie (du haut en bas du rideau)** \_\_\_\_\_ cm

**TYPE DE TRINGLE**

Rail chemin de fer  Ronde - **Préciser diamètre** \_\_\_\_\_ cm  
**Voulez-vous cacher la tringle ?**  Oui  Non

Longueur de tringle \_\_\_\_\_ cm

**FINITIONS**

Plombé  Ourlet simple

**COMMENTAIRES**

---

**SI LE TISSU EST À RAYURES, préciser le sens**

Horizontales  Verticales

**Sans précision de votre part, les voilages seront finis à 2 cm et plombés.**

Pensez à préciser **l'endroit et l'envers** du tissu et le **sens du tissu** en cas de rayures (horizontales ou verticales).